




МИНИСТЕРСТВО ОБРАЗОВАНИЯ, НАУКИ И МОЛОДЕЖИ РЕСПУБЛИКИ КРЫМ

Государственное бюджетное образовательное учреждение высшего образования  
Республики Крым  
«Крымский инженерно-педагогический университет имени Февзи Якубова»  
(ГБОУВО РК КИПУ имени Февзи Якубова)

Кафедра дирижирования и вокального искусства

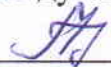
СОГЛАСОВАНО

Руководитель ОПОП

  
З. Алиева  
«11» 06 2021 г.

УТВЕРЖДАЮ

Заведующий кафедрой

  
А.А. Чергеев  
«11» 06 2021 г.

### РАБОЧАЯ ПРОГРАММА ДИСЦИПЛИНЫ

Б1.В.02.ДВ.02.02 «Методика руководства творческим коллективом»

направление подготовки 44.04.01 Педагогическое образование  
магистерская программа «Музыкальное образование»

факультет психологии и педагогического образования

Рабочая программа дисциплины Б1.В.02.ДВ.02.02 «Методика руководства творческим коллективом» для магистров направления подготовки 44.04.01 Педагогическое образование. Магистерская программа «Музыкальное образование» составлена на основании ФГОС ВО, утвержденного приказом Министерства образования и науки Российской Федерации от 22.02.2018 № 126.

Составитель

рабочей программы

  
подпись

А.А. Чергеев

Рабочая программа рассмотрена и одобрена на заседании кафедры  
дирижирования и вокального искусства

от 2 июня 20 21 г., протокол № 13

Заведующий кафедрой


  
подпись

А.А. Чергеев

Рабочая программа рассмотрена и одобрена на заседании УМК факультета  
психологии и педагогического образования

от 11.06 20 21 г., протокол № 10

Председатель УМК

  
подпись

И.В. Зотова

**1.Рабочая программа дисциплины Б1.В.02.ДВ.02.02 «Методика руководства творческим коллективом» для магистратуры направления подготовки 44.04.01 Педагогическое образование, магистерская программа «Музыкальное образование».**

**2.Перечень планируемых результатов обучения по дисциплине, соотнесенных с планируемыми результатами освоения образовательной программы**

**2.1. Цель и задачи изучения дисциплины (модуля)**

***Цель дисциплины (модуля):***

– способствовать осуществлению художественного руководства и управления академическим хоровым коллективом в процессе репетиционной и концертно-творческой работы.

***Учебные задачи дисциплины (модуля):***

- развитие способности дирижировать академическим хором при разучивании и в публичном исполнении концертной программы;
- развитие способности организовывать и проводить репетиционный процесс с различными составами хора, солистами, ансамблями;
- развитие способности создавать исполнительскую концепцию хорового сочинения.

**2.2. Планируемые результаты освоения дисциплины**

Процесс изучения дисциплины Б1.В.02.ДВ.02.02 «Методика руководства творческим коллективом» направлен на формирование следующих компетенций:

ПК-1 - Способен реализовывать образовательные программы в соответствии с требованиями федеральных государственных образовательных стандартов

ПК-3 - Способен осуществлять проектирование научно-методических и учебно-методических материалов

В результате изучения дисциплины магистрант должен:

***Знать:***

- преподаваемый предмет; психолого-педагогические основы и современные образовательные технологии; особенности организации образовательного процесса в соответствии с требованиями образовательных стандартов.
- специфику работы менеджера искусств, его роль в организации культуры; основные теоретические положения менеджмента, основные характеристики, ресурсы, тенденции в развитии;

***Уметь:***

- использовать педагогически обоснованные формы, методы и приемы организации деятельности обучающихся; применять современные образовательные технологии; создавать образовательную среду, обеспечивающую формирование у обучающихся образовательных результатов, предусмотренных ФГОС и(или) образовательными стандартами, установленными образовательной организацией, и(или) образовательной программой.
- решать различные задачи культурно-образовательного уровня; планировать, готовить и проводить внеклассную работу в различных формах; определять индивидуальные особенности проявления творческих способностей учащихся, уровень развития их мотивации к творчеству;

#### **Владеть:**

- навыками профессиональной деятельности по реализации программ учебных дисциплин.
- практическими навыками формирования культурных потребностей и культурно-образовательного уровня различных групп населения; культурой мышления, способностью к обобщению, анализу, восприятию информации, постановке цели и выбору путей ее достижения; практическими приемами развития творческих способностей.

### **3. Место дисциплины в структуре ОПОП.**

Дисциплина Б1.В.02.ДВ.02.02 «Методика руководства творческим коллективом» относится к дисциплинам по выбору части, формируемой участниками образовательных отношений учебного плана.

### **4. Объем дисциплины (модуля)**

(в зачетных единицах с указанием количества академических или астрономических часов, выделенных на контактную работу обучающихся с преподавателем (по видам учебных занятий) и на самостоятельную работу обучающихся)

Семестр	Общее кол-во часов	кол-во зач. единиц	Контактные часы						СР	Контроль (время на контроль)
			Всего	лек	лаб. зан.	прак. т.зан.	сем. зан.	ИЗ		
1	108	3	32	14		18			76	За
Итого по ОФО	108	3	32	14		18			76	
1	108	3	10	4		6			94	За (4 ч.)
Итого по ЗФО	108	3	10	4		6			94	4

**5. Содержание дисциплины (модуля) (структурированное по темам (разделам) с указанием отведенного на них количества академических или астрономических часов и видов учебных занятий)**

Наименование тем (разделов, модулей)	Количество часов														Форма текущего контроля
	очная форма							заочная форма							
	Всего	в том, числе						Всего	в том, числе						
		л	лаб	пр	сем	ИЗ	СР		л	лаб	пр	сем	ИЗ	СР	
1	2	3	4	5	6	7	8	9	10	11	12	13	14	15	16
<b>Раздел 1. Методические принципы работы с хором</b>															
Принцип подбора репертуара	21	2		4			15	20	2					18	реферат; практическое задание
Концертная деятельность хора	21	2		4			15	18						18	практическое задание; реферат
<b>Раздел 2. Практика работы с хором</b>															
Формы работы с хором	20	2		2			16	24	2		2			20	практическое задание; реферат
Работа над звуком в хоре	24	4		4			16	22			2			20	практическое задание; реферат
Работа над основными элементами хоровой звучности	22	4		4			14	20			2			18	практическое задание; реферат
Всего часов за 1 /1 семестр	108	14		18			76	104	4		6			94	
Форма промеж. контроля	Зачет							Зачет - 4 ч.							
<b>Всего часов дисциплине</b>	108	14		18			76	104	4		6			94	
часов на контроль								4							

### 5. 1. Тематический план лекций

№ лекц	Тема занятия и вопросы лекции	Форма проведения (актив., интерак.)	Количество часов	
			ОФО	ЗФО
1.	Тема лекции: Принцип подбора репертуара <i>Основные вопросы:</i> Принципы формирования репертуара Составление концертной программы хора.	Акт./ Интеракт.	2	2
2.	Тема лекции: Концертная деятельность хора <i>Основные вопросы:</i> Репетиционный процесс в хоре. Основные этапы разучивания произведения с хором.	Акт./ Интеракт.	2	

3.	Тема лекции: Формы работы с хором <i>Основные вопросы:</i> Формы и методы распевания. Методы и приемы работы над певческой атакой и способами звуковедения.	Акт.	2	2
4.	Тема лекции: <b>Работа над звуком в хоре</b> <i>Основные вопросы:</i> Методы и приемы выравнивания регистров. Основные способы и приемы работы над певческим дыханием в хоре.	Интеракт.	4	
5.	Тема лекции: <b>Работа над основными элементами хоровой звучности</b> <i>Основные вопросы:</i> Особенности работы над мелодическим и гармоническим строем в хоре. Способы и приемы работы над дикцией в хоре.	Акт.	4	
	<b>Итого</b>		<b>14</b>	<b>4</b>

## 5. 2. Темы практических занятий

№ занятия	Наименование практического занятия	Форма проведения (актив., интерак.)	Количество часов	
			ОФО	ЗФО
1.	Принцип подбора репертуара <i>Основные вопросы:</i> Принципы формирования репертуара Составление концертной программы хора.	Интеракт.	4	
2.	Концертная деятельность хора <i>Основные вопросы:</i> Репетиционный процесс в хоре. Основные этапы разучивания произведения с хором.	Интеракт.	4	
3.	Формы работы с хором <i>Основные вопросы:</i> Формы и методы распевания Методы и приемы работы над певческой атакой и способами звуковедения	Акт./ Интеракт.	2	2

4.	Работа над звуком в хоре <i>Основные вопросы:</i> Методы и приемы выравнивания регистров. Основные способы и приемы работы над певческим дыханием в хоре.	Акт./ Интеракт.	4	2
5.	Работа над основными элементами хоровой звучности <i>Основные вопросы:</i> Особенности работы над мелодическим и гармоническим строем в хоре. Способы и приемы работы над дикцией в хоре.	Акт./ Интеракт.	4	2
	<b>Итого</b>		<b>18</b>	<b>6</b>

### 5. 3. Темы семинарских занятий

(не предусмотрены учебным планом)

### 5. 4. Перечень лабораторных работ

(не предусмотрено учебным планом)

### 5. 5. Темы индивидуальных занятий

(не предусмотрено учебным планом)

## 6. Перечень учебно-методического обеспечения для самостоятельной работы обучающихся по дисциплине (модулю)

Самостоятельная работа по данной дисциплине включает такие формы работы как: работа с базовым конспектом; подготовка к практическому занятию; подготовка реферата; подготовка к зачету.

### 6.1. Содержание самостоятельной работы студентов по дисциплине (модулю)

№	Наименование тем и вопросы, выносимые на самостоятельную работу	Форма СР	Кол-во часов	
			ОФО	ЗФО
1	Принцип подбора репертуара <i>Основные вопросы:</i> Принципы формирования репертуара Составление концертной программы хо	подготовка реферата	15	18
2	Концертная деятельность хора <i>Основные вопросы:</i> Репетиционный процесс в хоре. Основные этапы разучивания произведения с хором	подготовка реферата	15	18
3	Формы работы с хором	подготовка к	16	20

	Основные вопросы: Формы и методы распевания. Методы и приемы работы над певческой атакой и способами звуковедения	практическому занятию		
4	Работа над звуком в хоре Основные вопросы: Методы и приемы выравнивания регистров Основные способы и приемы работы над певческим дыханием в хоре	подготовка к практическому занятию	16	20
5	Работа над основными элементами хоровой звучности Основные вопросы: Особенности работы над мелодическим и гармоническим строем в хоре. Способы и приемы работы над дикцией в хоре.	подготовка к практическому занятию	14	18
	<b>Итого</b>		<b>76</b>	<b>94</b>

## 7. Фонд оценочных средств для проведения промежуточной аттестации обучающихся по дисциплине (модулю)

### 7.1. Перечень компетенций с указанием этапов их формирования в процессе освоения образовательной программы

Дескрипторы	Компетенции	Оценочные средства
<b>ПК-1</b>		
<b>Знать</b>	преподаваемый предмет; психолого-педагогические основы и современные образовательные технологии; особенности организации образовательного процесса в соответствии с требованиями образовательных стандартов.	реферат; практическое задание
<b>Уметь</b>	использовать педагогически обоснованные формы, методы и приемы организации деятельности обучающихся; применять современные образовательные технологии; создавать образовательную среду, обеспечивающую формирование у обучающихся образовательных результатов, предусмотренных ФГОС и(или) образовательными стандартами, установленными образовательной организацией, и(или) образовательной программой.	практическое задание; реферат



<b>Владеть</b>	навыками профессиональной деятельности по реализации программ учебных дисциплин.	зачет
<b>ПК-3</b>		
<b>Знать</b>	специфику работы менеджера искусств, его роль в организации культуры; основные теоретические положения менеджмента, основные характеристики, ресурсы, тенденции в развитии	реферат; практическое задание
<b>Уметь</b>	решать различные задачи культурно-образовательного уровня; планировать, готовить и проводить внеклассную работу в различных формах; определять индивидуальные особенности проявления творческих способностей учащихся, уровень развития их мотивации к творчеству	практическое задание; реферат
<b>Владеть</b>	практическими навыками формирования культурных потребностей и культурно-образовательного уровня различных групп населения; культурой мышления, способностью к обобщению, анализу, восприятию информации, постановке цели и выбору путей ее достижения; практическими приемами развития творческих способностей.	зачет

## 7.2. Описание показателей и критериев оценивания компетенций на различных этапах их формирования, описание шкал оценивания

Оценочные средства	Уровни сформированности компетенции			
	Компетентность несформирована	Базовый уровень компетентности	Достаточный уровень компетентности	Высокий уровень компетентности
практическое задание	Не выполнена или выполнена с грубыми нарушениями, выводы не соответствуют цели работы.	Выполнена частично или с нарушениями, выводы не соответствуют цели.	Работа выполнена полностью, отмечаются несущественные недостатки в оформлении.	Работа выполнена полностью, оформлена по требованиям.
реферат	Материал не структурирован без учета специфики проблемы	Материал слабо структурирован, не связан с ранее изученным, не выделены существенные признаки проблемы.	Материал структурирован, оформлен согласно требованиям, однако есть несущественные недостатки.	Материал структурирован, оформлен согласно требованиям

зачет	Не раскрыт полностью ни один теоретический вопрос, практическое задание не выполнено или выполнено с грубыми ошибками	раскрыты с замечаниями, однако логика соблюдена. Практическое задание выполнено с замечаниями: намечен ход выполнения, однако не полностью раскрыты возможности выполнения	Работа выполнена с несущественным и замечаниями	Работа выполнена полностью, оформлена по требованиям.
-------	---	--	---	---

### **7.3. Типовые контрольные задания или иные материалы, необходимые для оценки знаний, умений, навыков и (или) опыта деятельности, характеризующих этапы формирования компетенций в процессе освоения образовательной программы**

#### **7.3.1. Примерные практические задания**

1. Принципы формирования репертуара
2. Составление концертной программы хора.
3. Репетиционный процесс в хоре
4. Основные этапы разучивания произведения с хором.
5. Формы и методы распевания.
6. Методы и приемы работы над певческой атакой и способами звуковедения.
7. Методы и приемы выравнивания регистров.
8. Основные способы и приемы работы над певческим дыханием в хоре.
9. Особенности работы над мелодическим и гармоническим строем в хоре.
10. Способы и приемы работы над дикцией в хоре.

#### **7.3.2. Примерные темы для составления реферата**

1. Инструментальное сопровождение в народном хоре и фольклорном ансамбле.
2. Художественно-творческая работа с участниками самодеятельного коллектива, её формы и методы.
3. Постановочная работа в народно-певческом коллективе.
4. Фольклор в театральном и музыкальном искусстве.
5. Специфика хореографии в народном хоре и фольклорном ансамбле.

6. Принципы формирования сценические формы концертной программы в народном хоре и фольклорном ансамбле.
7. Театрализованные формы исполнительства в репертуаре народно-певческих коллективов.
8. Певческое воспитание, распевание, вокально-хоровая работа в народно-певческом коллективе.
9. Особенности деятельности руководителя народно-певческого коллектива.
10. Расположение певцов на сцене (статичная форма) в народном хоре и фольклорном ансамбле.

### **7.3.3. Вопросы к зачету**

1. Способы и приемы работы над темповым и метро-ритмическим ансамблем в хоре.
2. Способы и приемы работы над динамическим и тесситурным ансамблем в хоре.
3. Способы и приемы работы над фактурным и тембровым ансамблем.
4. Особенности работы над мелодическим строем в хоре.
5. Особенности работы над гармоническим строем.
6. Способы и приемы работы над дикцией в хоре.
7. Регистры женских певческих голосов. Методы и приемы выравнивания регистров.
8. Регистры мужских певческих голосов. Методы и приемы выравнивания регистров.
9. Формы и методы распевания.
10. Основные способы и приемы работы над певческим дыханием в хоре.
11. Особенности организации хора. Методика прослушивания в хор.
12. Организация учебно-воспитательной работы в хоре.
13. Методика самостоятельной работы дирижера над хоровым произведением, намеченным к разучиванию.
14. Основные принципы расположения хора на репетиции и концертной эстраде.
15. Классификация типов и стилей управления хоровым коллективом.
16. Этика взаимоотношений в хоре.
17. Принципы формирования репертуара и составления концертной программы хора.
18. Репетиционный процесс в хоре. Основные этапы разучивания произведения с хором.
19. Методы и приемы работы над певческой атакой и способами звуковедения.

20. Основные исполнительские выразительные средства: агогика, динамика, артикуляция. Работа над ними в хоре

#### 7.4. Методические материалы, определяющие процедуры оценивания знаний, умений, навыков и (или) опыта деятельности, характеризующих этапы формирования компетенций.

##### 7.4.1. Оценивание практического задания

Критерий оценивания	Уровни формирования компетенций		
	Базовый	Достаточный	Высокий
Знание теоретического материала по предложенной проблеме	Теоретический материал усвоен	Теоретический материал усвоен и осмыслен	Теоретический материал усвоен и осмыслен, может быть применен в различных ситуациях по необходимости
Овладение приемами работы	Студент может применить имеющиеся знания для решения новой задачи, но необходима помощь преподавателя	Студент может самостоятельно применить имеющиеся знания для решения новой задачи, но возможно не более 2 замечаний	Студент может самостоятельно применить имеющиеся знания для решения новой задачи
Самостоятельность	Задание выполнено самостоятельно, но есть не более 3 замечаний	Задание выполнено самостоятельно, но есть не более 2 замечаний	Задание выполнено полностью самостоятельно

##### 7.4.2. Оценивание реферата

Критерий оценивания	Уровни формирования компетенций		
	Базовый	Достаточный	Высокий
Новизна реферированного текста	Проблема, заявленная в тексте, имеет научную новизну и актуальность. Авторская позиция не обозначена. Есть не более 3 замечаний	Проблема, заявленная в тексте, имеет научную новизну и актуальность. Авторская позиция не обозначена. Есть не более 2 замечаний	Проблема, заявленная в тексте, имеет научную новизну и актуальность. Выражена авторская позиция

Степень раскрытия проблемы	План соответствует теме реферата, отмечается полнота и глубина раскрытия основных понятий проблемы; обоснованы способы и методы работы с материалом; продемонстрировано умение работать с литературой, систематизировать и структурировать материал; обобщать, сопоставлять различные точки зрения по рассматриваемому вопросу, аргументировать основные положения и выводы. Есть не более 3 замечаний	План соответствует теме реферата, отмечается полнота и глубина раскрытия основных понятий проблемы; обоснованы способы и методы работы с материалом; продемонстрировано умение работать с литературой, систематизировать и структурировать материал; обобщать, сопоставлять различные точки зрения по рассматриваемому вопросу, аргументировать основные положения и выводы. Есть не более 2 замечаний	План соответствует теме реферата, отмечается полнота и глубина раскрытия основных понятий проблемы; обоснованы способы и методы работы с материалом; продемонстрировано умение работать с литературой, систематизировать и структурировать материал; обобщать, сопоставлять различные точки зрения по рассматриваемому вопросу, аргументировать основные положения и выводы
Обоснованность выбора источников	5-8 источников	8-10 источников	Отмечается полнота использования литературных источников по проблеме; привлечение новейших работ по проблеме (журнальные публикации, материалы сборников научных трудов и т.д.), более 10 источников
Соблюдение требований к оформлению	Не более 4 замечаний	Не более 3 замечаний	Правильное оформление ссылок на используемую литературу; грамотность и культура изложения; владение терминологией и понятийным аппаратом проблемы; соблюдение требований к объему реферата; культура оформления: выделение абзацев.

Грамотность	Не более 4 замечаний	Не более 3 замечаний	Отсутствие орфографических и синтаксических ошибок, стилистических погрешностей; отсутствие опечаток, сокращений слов, кроме общепринятых; литературный стиль
-------------	----------------------	----------------------	---

### 7.4.3. Оценивание зачета

Критерий оценивания	Уровни формирования компетенций		
	Базовый	Достаточный	Высокий
Полнота ответа, последовательность и логика изложения	Ответ полный, но есть замечания, не более 3	Ответ полный, последовательный, но есть замечания, не более 2	Ответ полный, последовательный, логичный
Правильность ответа, его соответствие рабочей программе учебной дисциплины	Ответ соответствует рабочей программе учебной дисциплины, но есть замечания, не более 3	Ответ соответствует рабочей программе учебной дисциплины, но есть замечания, не более 2	Ответ соответствует рабочей программе учебной дисциплины
Способность студента аргументировать свой ответ и приводить примеры	Ответ аргументирован, примеры приведены, но есть не более 3 несоответствий	Ответ аргументирован, примеры приведены, но есть не более 2 несоответствий	Ответ аргументирован, примеры приведены
Осознанность излагаемого материала	Материал усвоен и излагается осознанно, но есть не более 3 несоответствий	Материал усвоен и излагается осознанно, но есть не более 2 несоответствий	Материал усвоен и излагается осознанно
Соответствие нормам культуры речи	Речь, в целом, грамотная, соблюдены нормы культуры речи, но есть замечания, не более 4	Речь, в целом, грамотная, соблюдены нормы культуры речи, но есть замечания, не более 2	Речь грамотная, соблюдены нормы культуры речи
Качество ответов на вопросы	Есть замечания к ответам, не более 3	В целом, ответы раскрывают суть вопроса	На все вопросы получены исчерпывающие ответы

### 7.5. Итоговая рейтинговая оценка текущей и промежуточной аттестации студента по дисциплине

По учебной дисциплине «Методика руководства творческим коллективом» используется 4-балльная система оценивания, итог оценивания уровня знаний обучающихся предусматривает зачёт. Зачет выставляется во время последнего практического занятия при условии выполнения не менее 60% учебных поручений, предусмотренных учебным планом и РПД. Наличие невыполненных учебных поручений может быть основанием для дополнительных вопросов по дисциплине в ходе промежуточной аттестации. Во всех остальных случаях зачет сдается обучающимися в даты, назначенные преподавателем в период соответствующий промежуточной аттестации.

### **Шкала оценивания текущей и промежуточной аттестации студента**

Уровни формирования компетенции	Оценка по четырехбалльной шкале
	для зачёта
Высокий	зачтено
Достаточный	
Базовый	
Компетенция не сформирована	не зачтено

## **8. Перечень основной и дополнительной учебной литературы, необходимой для освоения дисциплины (модуля)**

### **Основная литература.**

№ п/п	Библиографическое описание	Тип (учебник, учебное пособие, учебно-метод пособие, др.)	Кол-во в библи.
1.	Чергеев А.А. Учебный хор: Учебное пособие для хорового класса и дирижерско-хоровой практики / А. А. Чергеев, З. Алиева. - Симферополь: Крымучпедгиз, 2014. - 122 с.	учебное пособие	2
2.	Чергеев А.А. Хоровой класс: учеб. пособ. по дирижерско-хоровой практике / А. А. Чергеев, З. Алиева, Э. А. Сейтметметова ; рец.: Н. В. Якса, Т. В. Мартынюк. - Симферополь: Ариал, 2015. - 168 с.	учебное пособие	2
3.	Чергеев А. А. Учебный хор [Электронный ресурс] : учебное пособие для хорового класса и дирижерско-хоровой практики. - Симферополь: КИПУ, 2014. - 122 с.	учебное пособие	<a href="https://e.lanbook.com/book/12519">https://e.lanbook.com/book/12519</a>

4.	Чергеев А. А. Хоровой класс [Электронный ресурс] : учебное пособие по дирижерско-хоровой практике. - Симферополь: КИПУ, 2015. - 168 с.	учебное пособие	<a href="https://e.lanbook.com/book/12519">https://e.lanbook.com/book/12519</a>
----	--	-----------------	---

### Дополнительная литература.

№ п/п	Библиографическое описание	Тип (учебник, учебное пособие, учебно-метод пособие, др.)	Кол-во в библи.
1.	Чергеев А. А. Хоровая практика [Электронный ресурс] : учебное пособие методике работы с хором. - Симферополь: КИПУ, 2016. - 100 с.	учебное пособие	<a href="https://e.lanbook.com/book/12519">https://e.lanbook.com/book/12519</a>
2.	Уколова Л. И. Дирижирование [Ноты]: Учеб. пособие для студ. учреждений сред. проф. образования / Л. И. Уколова. - М.: Владос, 2003. - 208 с.	учебное пособие	5

### 9. Перечень ресурсов информационно-телекоммуникационной сети «Интернет», необходимых для освоения дисциплины (модуля)

- 1.Поисковые системы: <http://www.rambler.ru>, <http://yandex.ru>,
- 2.Федеральный образовательный портал [www.edu.ru](http://www.edu.ru).
- 3.Российская государственная библиотека <http://www.rsl.ru/ru>
- 4.Государственная публичная научно-техническая библиотека России URL: <http://gpntb.ru>.
- 5.Государственное бюджетное учреждение культуры Республики Крым «Крымская республиканская универсальная научная библиотека» <http://franco.crimea.lib.ru/>
- 6.Педагогическая библиотека <http://www.pedlib.ru/>
- 7.Научная электронная библиотека eLIBRARY.RU (РИНЦ) <http://elibrary.ru/defaultx.asp>

### 10. Методические указания для обучающихся по освоению дисциплины (модуля)

#### Общие рекомендации по самостоятельной работе магистрантов



Подготовка современного магистранта предполагает, что в стенах университета он овладеет методологией самообразования, самовоспитания, самосовершенствования. Это определяет важность активизации его самостоятельной работы.

Самостоятельная работа формирует творческую активность магистрантов, представление о своих научных и социальных возможностях, способность вычленять главное, совершенствует приемы обобщенного мышления, предполагает более глубокую проработку ими отдельных тем, определенных программой.

Основными видами и формами самостоятельной работы студентов по данной дисциплине являются: самоподготовка по отдельным вопросам; работа с базовым конспектом; подготовка к практическому занятию; подготовка реферата; подготовка к зачету.

Важной частью самостоятельной работы является чтение учебной литературы. Основная функция учебников – ориентировать в системе тех знаний, умений и навыков, которые должны быть усвоены по данной дисциплине будущими специалистами. Учебник также служит путеводителем по многочисленным произведениям, ориентируя в именах авторов, специализирующихся на определённых научных направлениях, в названиях их основных трудов. Вторая функция учебника в том, что он очерчивает некий круг обязательных знаний по предмету, не претендуя на глубокое их раскрытие.

Чтение рекомендованной литературы – это та главная часть системы самостоятельной учебы магистранта, которая обеспечивает подлинное усвоение науки. Читать эту литературу нужно по принципу: «идея, теория, метод в одной, в другой и т.д. книгах».

Во всех случаях рекомендуется рассмотрение теоретических вопросов не менее чем по трем источникам. Изучение проблемы по разным источникам – залог глубокого усвоения науки. Именно этот блок, наряду с выполнением практических заданий является ведущим в структуре самостоятельной работы студентов.

Вниманию магистрантов предлагаются список литературы, вопросы к самостоятельному изучению и вопросы к зачету.

Для успешного овладения дисциплиной необходимо выполнять следующие требования:

- 1) выполнять все определенные программой виды работ;
- 2) посещать занятия, т.к. весь тематический материал взаимосвязан между собой и, зачастую, самостоятельного теоретического овладения пропущенным материалом недостаточно для качественного его усвоения;
- 3) все рассматриваемые на занятиях вопросы обязательно фиксировать в отдельную тетрадь и сохранять её до окончания обучения в вузе;

- 4) проявлять активность при подготовке и на занятиях, т.к. конечный результат овладения содержанием дисциплины необходим, в первую очередь, самому бакалавру;
- 5) в случаях пропуска занятий по каким-либо причинам обязательно отрабатывать пропущенное преподавателю во время индивидуальных консультаций.

Внеурочная деятельность магистранта по данной дисциплине предполагает:

- самостоятельный поиск ответов и необходимой информации по предложенным вопросам;
- выполнение практических заданий;
- выработку умений научной организации труда.

Успешная организация времени по усвоению данной дисциплины во многом зависит от наличия у магистранта умения самоорганизовать себя и своё время для выполнения предложенных домашних заданий. Объём заданий рассчитан максимально на 2-3 часа в неделю. При этом алгоритм подготовки будет следующим:

- 1 этап – поиск в литературе теоретической информации по предложенным преподавателем вопросам;
- 2 этап – осмысление полученной информации, освоение терминов и понятий;
- 3 этап – составление плана ответа на каждый вопрос;
- 4 этап – поиск примеров по данной проблематике.

### **Работа с базовым конспектом**

Программой дисциплины предусмотрено чтение лекций в различных формах их проведения: проблемные лекции с элементами эвристической беседы, информационные лекции, лекции с опорным конспектированием, лекции-визуализации.

На лекциях преподаватель рассматривает вопросы программы курса, составленной в соответствии с государственным образовательным стандартом. Из-за недостаточного количества аудиторных часов некоторые темы не удастся осветить в полном объеме, поэтому преподаватель, по своему усмотрению, некоторые вопросы выносит на самостоятельную работу студентов, рекомендуя ту или иную литературу.

Кроме этого, для лучшего освоения материала и систематизации знаний по дисциплине, необходимо постоянно разбирать материалы лекций по конспектам и учебным пособиям.

Во время самостоятельной проработки лекционного материала особое внимание следует уделять возникшим вопросам, непонятным терминам, спорным точкам зрения. Все такие моменты следует выделить или выписать отдельно для дальнейшего обсуждения на практическом занятии. В случае необходимости обращаться к преподавателю за консультацией. Полный список литературы по дисциплине приведен в рабочей программе дисциплины.

### **Подготовка реферата**

Реферат является одной из форм рубежной или итоговой аттестации. Данная форма контроля является самостоятельной исследовательской работой. Поэтому недопустимо простое копирование текста из книги, либо же скачивание из сети Интернет готовой работы. Магистрант должен постараться раскрыть суть в исследуемой проблеме, привести имеющиеся точки зрения, а также обосновать собственный взгляд на нее.

Поэтому требования к реферату относятся, прежде всего, к оформлению и его содержанию, которое должно быть логично изложено и отличаться проблемно-тематическим характером. Помимо четко изложенного и структурированного материала, обязательно наличие выводов по каждому параграфу и общих по всей работе.

Нормативные требования к написанию реферата основываются на следующих принципах:

– Начать рекомендуется с правильной формулировки темы и постановки базовых целей и задач.

– В дальнейшем начинается отбор необходимого материала. Самое главное - "не жадничать" и убирать те данные, которые не смогут раскрыть сущность поставленной цели. Нельзя руководствоваться принципом: «Будет большой объем работы, значит, получу хорошую отметку». Это – неправильно, поскольку требования к реферату ГОСТ не только ограничивают его объем, но и жестко определяют структуру.

Реферат содержит следующие разделы:

1. Введение, включает в себя: актуальность, в которой обосновать свой выбор данной темы; объект; предмет; цель; задачи и методы исследования; практическая и теоретическая значимость работы.

2. Основная часть. В основной части текст обязательно разбить на параграфы и под параграфы, в конце каждого сделать небольшое заключение с изложением своей точки зрения.

Подготовка реферата должна осуществляться на базе тех научных материалов, которые актуальны на сегодняшний день (за 10 последних лет).

3. Заключение.

4. Литература (список используемых источников). Оформлять его рекомендуется с указанием следующей информации: автор, название, место и год издания, наименование издательства и количество страниц.

Требования к реферату по оформлению следующие:

- Делать это рекомендуется только в соответствии с правилами, которые предъявляются в конкретном образовательном учреждении. Речь идет о титульном листе, списке литературы и внешнем виде страницы.
- Особое внимание должно быть уделено оформлению цитат, которые включаются в текст в кавычках, а далее в скобках дается порядковый номер первоисточника из списка литературы и через точку с запятой номер страницы.
- В соответствии с ГОСТ 9327-60 текст, таблицы и иллюстрации обязательно должны входить в формат А4.
- Реферат выполнять только на компьютере. Текст выравнивать по ширине, междустрочный интервал -полтора, шрифт -Times New Roman (14 пт.), параметры полей - нижнее и верхнее - 20 мм, левое -30, а правое -10 мм, а отступ абзаца -1,25 см.
- В тексте обязательно акцентировать внимание на определенных терминах, понятиях и формулах при помощи подчеркивания, курсива и жирного шрифта. Помимо этого, должны выделяться наименования глав, параграфов и подпараграфов, но точки в конце них не ставятся.

### **Подготовка к практическому занятию**

Методические рекомендации по подготовке к практическим занятиям

Подготовка к практическому занятию включает следующие элементы самостоятельной деятельности: четкое представление цели и задач его проведения; выделение навыков умственной, аналитической, научной деятельности, которые станут результатом предстоящей работы.

Выработка навыков осуществляется с помощью получения новой информации об изучаемых процессах и с помощью знания о том, в какой степени в данное время студент владеет методами исследовательской деятельности, которыми он станет пользоваться на практическом занятии.

Следовательно, работа на практическом занятии направлена не только на познание студентом конкретных явлений внешнего мира, но и на изменение самого себя.

Второй результат очень важен, поскольку он обеспечивает формирование таких общекультурных компетенций, как способность к самоорганизации и самообразованию, способность использовать методы сбора, обработки и интерпретации комплексной информации для решения организационно-управленческих задач, в том числе находящихся за пределами непосредственной сферы деятельности студента. Процессы и явления, выделяют основные способы доказательства авторами научных работ ценности того, чем они занимаются.

В ходе самого практического занятия студенты сначала представляют найденные ими варианты формулировки актуальности исследования, обсуждают их и обосновывают свое мнение о наилучшем варианте.

Объём заданий рассчитан максимально на 1-2 часа в неделю.

### **Подготовка к зачету**

Зачет является традиционной формой проверки знаний, умений, компетенций, сформированных у студентов в процессе освоения всего содержания изучаемой дисциплины. Обычный зачет отличается от экзамена только тем, что преподаватель не дифференцирует баллы, которые он выставляет по его итогам.

Самостоятельная подготовка к зачету должна осуществляться в течение всего семестра, а не за несколько дней до его проведения.

Подготовка включает следующие действия. Прежде всего нужно перечитать все лекции, а также материалы, которые готовились к семинарским и практическим занятиям в течение семестра. Затем надо соотнести эту информацию с вопросами, которые даны к зачету. Если информации недостаточно, ответы находят в предложенной преподавателем литературе. Рекомендуется делать краткие записи. Речь идет не о шпаргалке, а о формировании в сознании четкой логической схемы ответа на вопрос. Накануне зачета необходимо повторить ответы, не заглядывая в записи. Время на подготовку к зачету по нормативам университета составляет не менее 4 часов.

### **11. Перечень информационных технологий, используемых при осуществлении образовательного процесса по дисциплине (модулю) (включая перечень программного обеспечения и информационных справочных систем (при необходимости))**

Информационные технологии применяются в следующих направлениях:  
оформление письменных работ выполняется с использованием текстового редактора;  
демонстрация компьютерных материалов с использованием мультимедийных технологий;

использование информационно-справочного обеспечения, такого как: правовые справочные системы (Консультант+ и др.), онлайн словари, справочники (Грамота.ру, Интуит.ру, Википедия и др.), научные публикации.

использование специализированных справочных систем (электронных учебников, справочников, коллекций иллюстраций и фотоизображений, фотобанков, профессиональных социальных сетей и др.).

OpenOffice Ссылка: <http://www.openoffice.org/ru/>

Mozilla Firefox Ссылка: <https://www.mozilla.org/ru/firefox/new/>

Libre Office Ссылка: <https://ru.libreoffice.org/>

Do PDF Ссылка: <http://www.dopdf.com/ru/>

7-zip Ссылка: <https://www.7-zip.org/>

Free Commander Ссылка: <https://freecommander.com/ru>

be Reader Ссылка: <https://acrobat.adobe.com/ru/ru/acrobat/pdf-reader.html>попо

Gimp (графический редактор) Ссылка: <https://www.gimp.org/>

ImageMagick (графический редактор) Ссылка: <https://imagemagick.org/script/index.php>

VirtualBox Ссылка: <https://www.virtualbox.org/>

Adobe Reader Ссылка: <https://acrobat.adobe.com/ru/ru/acrobat/pdf-reader.html>

Операционная система Windows 8.1 Лицензионная версия по договору №471\1 от 11.12.2014 г.

Электронно-библиотечная система Библиокомплектатор

Национальна электронная библиотека - федеральное государственное бюджетное учреждение «Российская государственная библиотека» (ФГБУ «РГБ»)

Редакция Базы данных «ПОЛПРЕД Справочники»

Электронно-библиотечная система «ЛАНЬ»

## **12. Описание материально-технической базы, необходимой для осуществления образовательного процесса по дисциплине (модулю)**

-компьютерный класс и доступ к сети Интернет (во время самостоятельной подготовки) (должен быть приложен график занятости компьютерного класса);

-проектор, совмещенный с ноутбуком для проведения лекционных занятий преподавателем и презентации студентами результатов работы

-раздаточный материал для проведения групповой работы;

-методические материалы к практическим и лабораторным занятиям, лекции (рукопись, электронная версия), дидактический материал для студентов (тестовые задания, мультимедийные презентации);

-Для проведения лекционных и лабораторных занятий необходима специализированная аудитория – лаборатория технической механики, оснащенная интерактивной доской, в которой на стендах размещены необходимые наглядные пособия.

-Для проведения лабораторных работ необходимо следующее оборудование.  
инструменты и приборы: